



25 couleurs sont disponibles pour votre protège-dents

PLAY SAFE



Cocher la couleur désirée:



Playsafe protège-dents en jusqu'à **4** couleurs!
 Vous pouvez composer votre protège-dents multi-couleur des couleurs **1 à 15**
Pour cela veuillez indiquer les numéros des couleurs:

Exemple: → **4 8 9 4**



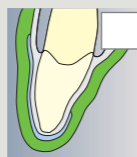
Veuillez cocher le type Playsafe désiré:



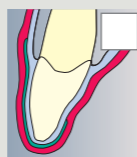
PLAY SAFE triple + **PLAY SAFE triple light**



Playsafe triple et triple light sont appropriés pour tous les sports. Protège-dents à trois couches, avec couche intermédiaire dure. Triple light est approprié pour des proportions de bouche petites.



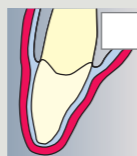
PLAY SAFE heavy-pro, triple couche, avec une couche intermédiaire dure, pour: **hockey sur gazon rollerblading • squash • polo • hockey sur glace • karaté • kickboxing • rugby et autres.** En cas des chocs durs et touchants une petite surface.



PLAY SAFE light-pro, triple couche, avec une couche intermédiaire dure est approprié pour des proportions de bouche petites. Même utilisation que Playsafe heavy-pro.



PLAY SAFE medium, double couche, pour: **boxe • biking • basketball • football • judo • haute lutte et autres.** En cas des chocs touchants plutôt une surface grande.



PLAY SAFE light, double couche, en cas d'une situation orale resserrée: **voir medium.** Playsafe light préserve des arcades de dents en frappant l'une sur l'autre des blessures intraorales.

Chère sportive, cher sportif, chaque protège-dents Playsafe est fabriqué pour vous d'une façon personnalisée selon les règles Playsafe.

- ▶ Vous obtiendrez votre protège-dents Playsafe dans votre cabinet dentaire. Là une empreinte de votre mâchoire supérieure et inférieure sera prise.
- ▶ Chez le laboratoire dentaire le modèle en plâtre et le protège-dents seront réalisés.
- ▶ Le contrôle de l'adaptation et la remise aura de nouveau lieu dans le cabinet dentaire.

Un protège-dents Playsafe original est toujours laminé (c'est-à-dire constitué d'au moins deux couches) et porte le nom Playsafe, le nom du sportif et le type Playsafe.

Votre équipe Playsafe:

Playsafe 4 u : libre individualisation d'un Playsafe



Procédure:


- Choisir le dessin préféré sur le site internet de Erkodent, ou envoyer votre dessin propre à Erkodent.
- Erkodent a besoin des dates du dessin en fichier .jpg ou .pdf. L'impression sera effectuée immédiatement et envoyée par lettre au client.

Veuillez trouver plus d'informations sur Playsafe 4 u à www.playsafe.de

ERKODENT

Erkodent Erich Kopp GmbH • Siemensstraße 3 • 72285 Pfalzgrafenweiler
 Allemagne • Tel. + 49 (0) 74 45/85 01-0 • Fax + 49 (0) 74 45/20 92
 info@erkodent.com • www.erkodent.com
 ISO 9001:2008 • ISO 13485:2012

PLAY SAFE



Protège-dents

PLAY SAFE +
PLAY SAFE triple

ERKODENT

FR

Pourquoi des protège-dents Playsafe fabriqués individuellement?

Le protège-dents Playsafe s'applique exactement sur l'alignement des dents, ne bouge pas, permet de respirer librement et de parler normalement.

Les protège-dents ne sont pas tous égaux!

Des protège-dents Boil & Bite (bouillir et mordre) s'appliquent de mauvaise façon et ne restent pas en place. Le sportif doit tenir le protège-dents sur l'alignement des dents et pour cela il est gêné dans son activité.



Quand **PLAYSAFE triple?**

Playsafe triple est approprié pour tous les sports.

La couche intermédiaire dure comprend la protection complète.

Meilleure protection avec extension minimale.

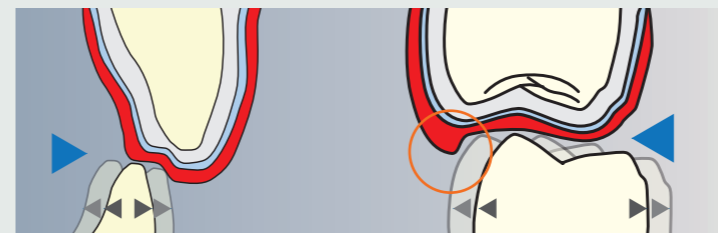
Un peu plus dur que le Playsafe heavy-pro.

Quand **PLAYSAFE?**

Les types Playsafe sont choisis pour certains sports.

Seulement le Playsafe heavy-/light-pro présente une couche dure restreinte à la zone des dents extérieures.

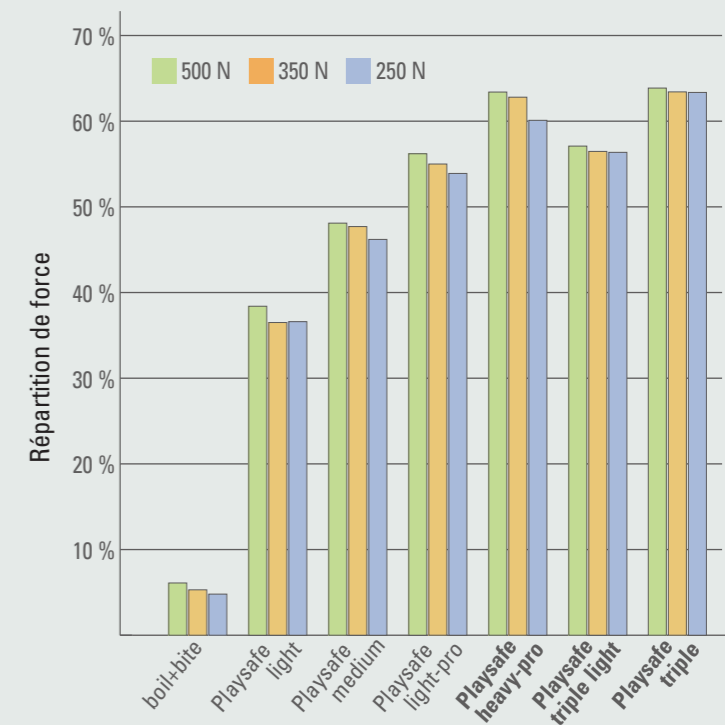

Pour cette raison il est quelque peu plus confortable que le Playsafe triple.



Comme chaque protège-dents Playsafe également le Playsafe triple montre un (▶) „buccal shield“ (bouclier buccal) malgré la liberté de mouvement pour l'antagoniste.

Ce listeau de protection périphérique (circle orange) évite des déviations trop grandes de la mâchoire inférieure en cas des chocs heurtant latéralement.

Tests: Des stress tests intenses font preuve de l'effet de protection supérieur des types Playsafe protège-dents. Résistance à déformation et test pendulaire des chocs pour mesurer l'absorption et répartition de force.



Ce diagramme montre le pourcentage de l'absorption de force jusqu'à la première molaire. Un pourcentage haut est la condition pour une répartition efficace des chocs pointus et durs à travers le protège-dents entier.



protège-dents Playsafe

protège-dents Boil & Bite

Beaucoup d'études scientifiques montrent qu'un protège-dents Boil & Bite donne un faux sens de protection en raison d'une importante perte de l'épaisseur (coupé avec les dents) pendant l'adaptation dans la bouche.

Le protège-dents Playsafe comporte toujours plusieurs couches:


Protège-dents à deux ou trois couches **PLAYSAFE**



par ex. Playsafe heavy-pro: **1.** Base, flexible (2,0 mm) **2.** Renforcement, dur (0,8 mm) **3.** Couche supérieure, flexible (4,0 mm)

Protège-dents **PLAYSAFE triple/-light à trois couches**

flexible avec couche intermédiaire dure: ▶ dur ▷ mou, flexible (épaisseur totale triple 5,5 mm, triple light 4,1 mm)



... à propos, chaque protège-dents Playsafe peut être adapté à une dentition changeante.

http://www.erkodent.com/dental/anleit/PSRefix_EN_web.pdf

